

## Особенности медицинских компрессионных противоотечных изделий для верхних конечностей LYMPHO

- Высокая лечебная эффективность обеспечивается за счет оптимального рабочего давления и его физиологически правильного распределения по руке.
- Использование современной технологии «круговая вязка» без швов обеспечивает комфорт при носке и предотвращает травмирование чувствительной кожи.
- Все необходимые соединения в изделиях выполнены с наружным швом.
- Пористая структура полотна обеспечивает оптимальный влагообмен и позволяет коже дышать, что дает возможность носить изделия даже в жаркую погоду.
- Надежная фиксация на руке без скручивания и образования складок создает оптимальное удобство при носке изделий.
- Телесный цвет рукавов и перчаток делает их незаметными на руке и позволяет носить изделия ежедневно с любой одеждой.

### Лечебные свойства

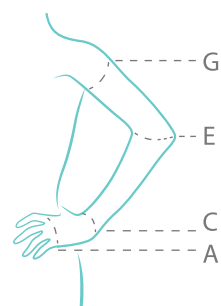
Применение медицинских противоотечных изделий LYMPHO обеспечивает «выдавливание» интерстициальных жидкостей из мягких тканей руки обратно в сосудистое русло; благодаря градуированной компрессии на мягкие ткани и стенки сосудов ускоряется венозный кровоток от руки к сердцу. При этом быстро и эффективно снимаются лимфатические отеки.

Изделия линейки LYMPHO в короткие сроки приносят облегчение и повышают качество жизни пациента.

### Правила подбора размера

Измерения проводят при выпрямленной руке. Обхват руки следует измерять от уровня ладони (А) до уровня С, расположенного на 3 см ниже подмышки. Для подбора размера перчатки достаточно произвести измерения А и С.

Градуированная компрессия изделий LYMPHO (26-32 мм рт.ст. на уровне запястья) – физиологически распределенное давление по руке, максимальное в области запястья и постепенно уменьшающееся к плечу.



- А – окружность ладони в самой широкой части
- С – окружность на уровне запястья
- Е – окружность на уровне локтя
- Г – окружность на уровне подмышечной складки

Размер	S	M	L	XL
Измерение окружности (см)				
G	27-31	31-35	35-40	40-45
E	24-27	27-31	31-35,5	35,5-41
C	15-17	17-19,5	19,5-22,5	22,5-26
A	17,5-19,5	19,5-22	22-25	25-28

Артикул	Вид изделия	Состав
2L504	рукав без перчатки	75% нейлон, 25% эластан
2L506	рукав с захватом кисти	75% нейлон, 25% эластан
2L507	рукав с захватом кисти и лямкой на плечо (правый и левый)	80% нейлон, 20% эластан
2L607	перчатка	80% нейлон, 20% эластан

### Противопоказания и меры предосторожности

Медицинские противоотечные изделия для верхних конечностей следует применять с разрешения врача в следующих случаях: дерматиты различного происхождения, нарушение артериального кровообращения рук (эндартериит, атеросклероз, диабет), мокнущая экзема, острая инфекция мягких тканей руки, метаболические отеки, сердечно-легочная недостаточность в стадии декомпенсации.

### Режим и правила использования

Медицинские противоотечные изделия для верхних конечностей LYMPHO нужно использовать постоянно и снимать только для проведения гигиенических процедур, или носить в промежутках между курсами терапии и на занятиях лечебной физкультурой, если специалист не рекомендовал иной режим применения.

### Правила надевания

Для облегчения надевания изделия рекомендуется припудрить руку тальком или детской присыпкой. Для правильного распределения давления рукав должен быть равномерно распределен по всей длине руки. Следует обязательно расправить складки, чтобы избежать трения и раздражения кожи. Запрещается закатывать края изделия валиком, так как это может вызвать эффект «эластичного жгута» и привести к застою лимфы и венозной крови ниже перетяжки. Правильно подобранное по размеру изделие плотно прилегает к телу, но не нарушает кровообращение в кисти и не вызывает болезненных ощущений. Рукав, свободно надетый на руку, не обеспечивает лечебного эффекта.

# VENOTEKS®

## ИНСТРУКЦИЯ ПО ПРИМЕНЕНИЮ

LYMPHO

LYMPHO

LYMPHO

LYMPHO

LYMPHO

LYMPHO

LYMPHO

LYMPHO

LYMPHO

LYMPHO

### Медицинские компрессионные противоотечные изделия для верхних конечностей LYMPHO

Компрессионные рукава и перчатки бесшовной вязки для лечения лимфатических отеков верхних конечностей.

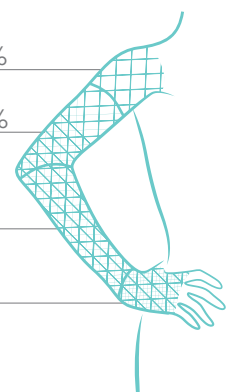
- высокая лечебная эффективность
- современная технология круговой вязки «без швов»
- оптимальный влаго и воздухообмен
- надежная фиксация на руке
- незаметный на руке телесный цвет изделия

20-40%

50-60%

80%

100%



### ПОКАЗАНИЯ К ПРИМЕНЕНИЮ

#### Вторичная лимфедема:

- после мастэктомии и лучевой терапии;
- после травм и ожогов, воспалительных процессов, приводящих к поражению лимфатических сосудов;
- при длительном ограничении подвижности конечностей;
- тромбозы вен плеча и предплечья, включая постинъекционные осложнения;
- при парезах и пlegиях.

#### Первичная лимфедема:

- врожденные аномалии развития лимфатической системы.

**Производитель:** Рехард Технолоджис ГмбХ, Потсдаммер штрассе, 92, 10785, Берлин, Германия.

**Импортер:** ООО «Орто Медикл Групп», Россия, 143405, Московская область, г. Красногорск, Ильинское шоссе, д. 16, корп. 1.

**Претензии направлять:** Россия, 127220, Москва, а/я № 58, ООО «НИКАМЕД» представитель в России и СНГ, тел.: 8-800-33-33-112, e-mail: ssk@nikamed.ru.

Система менеджмента качества ISO 13485. Товар является медицинским изделием. Отпускается без рецепта.



ИМЕЮТСЯ ПРОТИВОПОКАЗАНИЯ. ПЕРЕД ПРИМЕНЕНИЕМ ПРОКОНСУЛЬТИРУЙТЕСЬ СО СПЕЦИАЛИСТОМ.

Соблюдение мер безопасности не требуется.

РУ № ФСЗ 2012/13480 от 26.12.2012 г. выдано Росздравнадзором, срок действия не ограничен.

Декларация о соответствии № РОСС DE. АЯ46. Д71997 (с 23.12.2015 г. по 23.12.2018 г.) выдана ЗАО «Региональный орган по сертификации и тестированию».

**Гарантийный срок:** на компрессионные свойства – 1 месяц при условии соблюдения правил ухода.

Арт.: TVL2-1-N2\_08/17

# VENOTEKS®

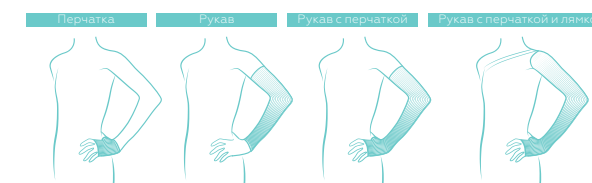
## МЕДИЦИНСКИЕ КОМПРЕССИОННЫЕ ПРОТИВООТЕЧНЫЕ ИЗДЕЛИЯ ДЛЯ ВЕРХНИХ КОНЕЧНОСТЕЙ

### LYMPHO



26-32 мм рт.ст.

- Высокая лечебная эффективность
- Надежная фиксация на руке
- Комфортный для кожи материал
- Приятный телесный цвет



#### Обратите внимание!

- Острые ногти, заусенцы на руках могут повредить изделие, поэтому ногти на руках должны быть обработаны.
- Кольца, браслеты и другие украшения на руках могут повредить изделие, поэтому перед надеванием и при стирке их нужно снимать.
- Сняв рукав, нужно вымыть руку по всей длине и, по возможности, обработать увлажняющим кремом.
- Если во время ношения изделия беспокоят боль, отек или ощущение онемение пальцев руки или изменение цвета кисти, следует обратиться к специалисту.

#### СХЕМА НАДЕВАНИЯ ИЗДЕЛИЯ

<p>1. Выверните половину рукава наизнанку.</p>		<p>2. Наденьте рукав на запястье и предплечье.</p>		<p>3. Держитесь кистью за опору (дверная ручка и т.п.), расслабьте мышцы руки и другой рукой натягивайте постепенно рукав до подмышки.</p>	
<p>4. Убедитесь в том, что рукав плотно, равномерно сидит на руке и не стесняет ее сгибание в локте. Следите за тем, чтобы у подмышки рукав не сворачивался валиком.</p>		<p>5. Застегните ленту рукава, если она предусмотрена в изделии.</p>		<p>6. Если вы надеваете перчатку и рукав вместе, убедитесь, что их края не стькуются в области лучезапястной складки и одно изделие не перекрывает другое.</p>	

#### Как правильно снимать VENOTEKS LYMPHO

- Удалите с рук все украшения.
- Расстегните плечевой ремень (для артикула 2L507).
- Возьмите изделие за верхний край и стягивайте его вниз по направлению к кисти.
- Сначала снимите изделие с большого пальца, а затем со всей кисти.

#### Правила ухода

Рекомендуется стирать вручную ежедневно. Температура воды не должна превышать 40°C. В качестве моющих средств лучше использовать жидкие слабощелочные шампуни. После стирки изделие следует хорошо прополоскать в теплой воде, завернуть в полотенце и слегка отжать. Сушить в прохладном месте на сухом полотенце.

#### Обратите внимание!

**Запрещены:** отбеливание, химчистка, утюжка, сушка на нагревательных приборах. Не следует тянуть и обрезать технологические концы нитей внутри изделия.

#### Гарантийными случаями не являются:

- Механические повреждения (включая случайные).
- Повреждения, вызванные использованием товара не по назначению.
- Дефекты, возникшие вследствие нарушения инструкции по применению, правил хранения и ухода за изделием.
- Несанкционированный ремонт или внесение изменений в конструкцию.

#### Информация для покупателей:

Сохраните кассовый чек и упаковку изделия после покупки.

Индивидуальные параметры покупателя: \_\_\_\_\_

К внешнему виду и подбору размера изделия претензий не имею.

Подпись покупателя \_\_\_\_\_ Дата покупки \_\_\_\_\_

#### Внимание!

Для рассмотрения претензий к приобретенным изделиям Вам необходимо предоставить по месту покупки изделие в чистом виде, оригинал кассового чека, данную упаковку изделия.

Возможные последствия при использовании товара не по назначению не выявлены. Изделие предназначено для многократного личного использования.

**Срок годности** не установлен. По окончании периода использования товар не представляет опасности для потребителя и подлежит утилизации.

**Условия хранения:** изделия должны храниться при комнатной температуре, в сухом месте, вдали от источников тепла, прямого солнечного света и пыли. **Комплектность:** компрессионное изделие, инструкция. **Утилизация:** с бытовым мусором.

