

medical line



ORLETT

ВЕРНЕТ РАДОСТЬ ДВИЖЕНИЯ

Зарегистрировано в Росздравнадзоре



Инструкция по применению
ортопедических изделий

ОРТЕЗЫ НА ЛУЧЕЗАПЯСТНЫЙ СУСТАВ

WRS-306

WRS-308

WWW.ORLETT.RU

Ортезы Orlett изготовлены из современного материала, обладающего уникальной особенностью при сохранении упругих свойств растягиваться в 4-х направлениях (полиэластичность) и восстанавливать исходные размеры и форму («эффект памяти»).

Сочетание свойств упругости и эластичности обеспечивает сильную степень фиксации суставов. Комфорт ношения достигается за счет высокой воздухопроницаемости материала, его влагоотталкивающих свойств, биологической инертности (отсутствия кожных реакций и аллергии) и высокой износостойкости (устойчивость к сгибанию, стиранию и повреждениям).

СВОЙСТВА МЕДИЦИНСКОГО ИЗДЕЛИЯ

Орtez Orlett на лучезапястный сустав, арт. WRS-306, обеспечивает полную фиксацию лучезапястного сустава.

Орtez Orlett на лучезапястный сустав, арт. WRS-308, обеспечивает полную фиксацию лучезапястного сустава и костей предплечья в нижней трети.

Конструкция ортезов Orlett, арт. WRS-308 и WRS-306 позволяет сохранить возможность кистевого хвата, что позволяет проводить раннее функциональное лечение (ЛФК).

Компрессионный эффект и теплосберегающие свойства ортеза на лучезапястный сустав улучшают кровообращение, способствуя уменьшению отека и ускорению выздоровления. Ограничение подвижности снижает болевой синдром.

Отпускается без рецепта.

ПОКАЗАНИЯ К ПРИМЕНЕНИЮ

- иммобилизация и снижение болевого синдрома после травм и операций на лучезапястном суставе, при повреждении связок и сухожилий лучезапястного сустава (дополнительно для WRS-308 при трещинах и переломах костей предплечья в нижней трети);
- травматические нейропатии периферических нервов (в частности, туннельный синдром и стиллоидит), параличи и парезы лучевого нерва при поражении ЦНС;
- воспаления лучезапястного сустава и близлежащих мягких тканей (артриты, тендовагиниты, миозиты);
- ревматические поражения лучезапястного сустава;
- профилактика возникновения сгибательных контрактур кисти;
- профилактика травм лучезапястного сустава (растяжения, разрывы связок, ушибы и др.) при нагрузках на сустав;

- иммобилизация и снижение болевого синдрома при трещинах и переломах костей в нижней трети предплечья (при применении WRS-308).

РЕЖИМ И СРОКИ НОШЕНИЯ

Режим и сроки ношения назначает лечащий врач.

Изделие предназначено для многократного личного использования. Возможные последствия при использовании товара не по назначению не выявлены.

Для профилактики травм и заболеваний суставов рекомендованный режим: при нагрузках на сустав (спортивных, производственных).

ПРОТИВОПОКАЗАНИЯ

- индивидуальная непереносимость материалов;
- гнойные заболевания и заболевания кожи в области применения ортеза.

ПРЕДУПРЕЖДЕНИЯ

При возникновении физического дискомфорта, раздражения следует немедленно проконсультироваться с лечащим врачом о возможности дальнейшего применения ортеза.

Перед применением рекомендуется проконсультироваться со специалистом.

КОНСТРУКЦИЯ

Ортезы Orlett арт. WRS-308 (рис. 1), арт. WRS-306 (рис. 2, 3), состоят из следующих элементов:

1. Манжета.
2. Индивидуально изгибаемая алюминиевая основная шина.
3. Дополнительные шины.
4. Соединительная мембрана.
5. Съемные ремни с застежками-липучками велкро (два в модели WRS-306 и три в модели WRS-308) и один вшитый ремень для фиксации ортеза в оптимальном положении.

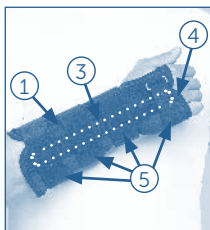


рис. 1

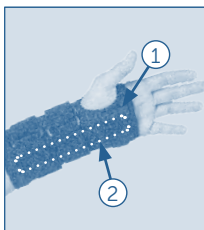


рис. 2

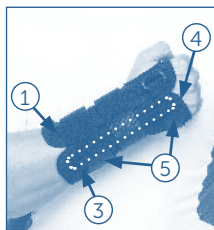


рис. 3

ПОРЯДОК НАДЕВАНИЯ

Перед использованием необходимо убедиться в правильном выборе ортеза (на правую/левую руку).

1. При необходимости предварительно вынуть и изогнуть металлическую шину (2), подогнав под индивидуальные особенности строения руки. Расстегнуть ремни-фиксаторы (5).
2. Надеть манжету ортеза (1) на лучезапястный сустав так, чтобы металлическая шина (2) расположилась по ладонной поверхности предплечья.
3. Застегнуть ремни-фиксаторы. Дополнительным съемным ремнем-фиксатором закрепить ортез в области лучезапястного сустава (5).

ПРАВИЛА ПОДБОРА



Сантиметровой лентой плотно, но не утягивая, измеряется окружность лучезапястного сустава. Согласно полученным результатам подобрать ортез по таблице подбора размеров.

ТАБЛИЦА ПОДБОРА РАЗМЕРОВ

Размер	S	M	L	XL
Окружность лучезапястного сустава, см	до 16	16-18	18-20	20-23

Чтобы проверить правильность выбора размера, рекомендуется примерить ортез. Важно, чтобы ортез был удобен.

ПРАВИЛА УХОДА

Только ручная стирка. Машинную стирку не применять. Максимальная температура 40°C. Обращаться с осторожностью. Не применять хлорсодержащие средства. Глажение запрещено. Пропаривание и обработку паром не применять. Сухая чистка/химчистка запрещена. Удаление пятен растворителями запрещено. Не применять сушику в барабане. Сушить не отжимая, вдали от нагревательных приборов и прямых солнечных лучей.

Для изделий со съёмными или отстёгивающимися каркасами, шинами, рёбрами жёсткости или шарнирами: отсоединять данные съёмные элементы перед стиркой! После полного высыхания изделия следует вернуть их обратно.



СОСТАВ

Ортез Orlett WRS-306: 40% полиамид, 16% полиуретан, 15% полиэстер, 10% эластан, 10% алюминий, 7% полиэтилен, 2% полипропилен.

Ортез Orlett WRS-308: 40% полиамид, 16% полиуретан, 15% полиэстер, 10% эластан, 10% алюминий, 7% полиэтилен, 2% полипропилен.

УСЛОВИЯ ХРАНЕНИЯ

Ортез должен храниться при комнатной температуре, в сухом помещении, вдали от источников тепла, прямого солнечного света и пыли.

УСЛОВИЯ УТИЛИЗАЦИИ

Ортез утилизировать с бытовым мусором.

СРОК ГОДНОСТИ

Срок годности не установлен.

Возможность использования ортеза дольше, чем предписано курсом лечения, должна быть согласована с врачом.

Не допускается прекращение использования ортеза без согласования с лечащим врачом. Не допускается самостоятельное изменение конструкции ортеза. Не допускается эксплуатация поврежденного ортеза.

По окончании периода использования товар не представляет опасности для потребителя и подлежит утилизации.

КОМПЛЕКТНОСТЬ

Ортез WRS-306: ортопедическое изделие арт. WRS-306, инструкция по применению.

Ортез WRS-308: ортопедическое изделие арт. WRS-308, инструкция по применению.

ГАРАНТИЙНЫЙ СРОК

6 месяцев с момента продажи при соблюдении инструкции.

ГАРАНТИЙНЫМИ СЛУЧАЯМИ НЕ ЯВЛЯЮТСЯ

- механические повреждения (включая случайные);
- повреждения, вызванные использованием товара не по назначению;
- дефекты, возникшие как следствие нарушения инструкции по применению и правил ухода за изделием;
- несанкционированный ремонт или внесение изменений в конструкцию.

**К ВНЕШНЕМУ ВИДУ И ПОДБОРУ РАЗМЕРА
ПРЕТЕНЗИЙ НЕ ИМЕЮ**

Дата покупки: _____

Подпись покупателя: _____



Товар является медицинским изделием.

Регистрационное удостоверение № ФСЗ 2011/09549 от 26.06.2014 г. выдано Росздравнадзором, срок действия не ограничен.

Декларация о соответствии № РОСС DE.АЯ46.Д74412 (с 12.04.2017 г. по 12.04.2020 г.) выдана ЗАО «Региональный орган по сертификации и тестированию».

Производитель: Рехард Технолоджис ГмбХ, Германия, 10785, Берлин, Потсдамерштрассе, 92.

Импортер: ООО «Орто Медикл Групп», Россия, 143405, Московская обл., г. Красногорск, Ильинское шоссе, д. 16, корп. 1.

Претензии направлять: Россия, 127220, Москва, а/я № 58, ООО «НИКАМЕД» представитель в России и СНГ, тел.: 8-800-33-33-112, e-mail: skk@nikamed.ru.

