


medical line



**ORLETT**

ВЕРНЕТ РАДОСТЬ ДВИЖЕНИЯ

Зарегистрировано в Росздравнадзоре



Инструкция по применению  
ортопедических изделий

**КОРСЕТ ОРТОПЕДИЧЕСКИЙ  
РЕГУЛИРУЕМЫЙ**

**OBS-200**

[WWW.ORLETT.RU](http://WWW.ORLETT.RU)

## **СВОЙСТВА МЕДИЦИНСКОГО ИЗДЕЛИЯ**

---

Корсет ортопедический регулируемый, арт. OBS-200, оснащен специальной динамической системой регулировки, которая скрепляет две эргономичные панели в проекции поперечных отростков поясничного отдела. Конструкция корсета позволяет обеспечить комфорт, плотность прилегания корсета к поясничной области и легкость контролирования воздействия на поясничный отдел. Отпускается без рецепта.

## **ПОКАЗАНИЯ К ПРИМЕНЕНИЮ**

---

- боли в пояснице при радикулите и люмбаго;
- остеохондроз, спондилёз и спондилоартроз поясничного отдела позвоночника;
- реабилитация после операций на межпозвонковых дисках;
- повышенная нагрузка на поясничный отдел позвоночника.

## **РЕЖИМ И СРОКИ НОШЕНИЯ**

---

Режим и сроки ношения назначает лечащий врач. Изделие предназначено для многократного личного использования. Возможные последствия при использовании товара не по назначению не выявлены.

## **ПРОТИВПОКАЗАНИЯ**

---

- беременность;
- невралимые грыжи брюшной стенки;
- диафрагмальные грыжи;
- синдром портальной гипертензии.

## **ПРЕДУПРЕЖДЕНИЯ**

---

- людям с особо чувствительной кожей следует надевать корсет на нижнее белье, плотно прилегающее к телу;

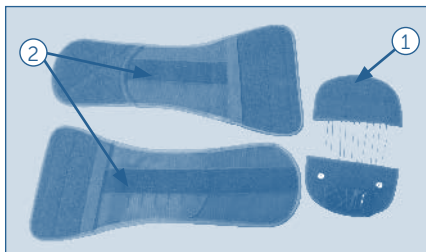
- при возникновении какого-либо физического дискомфорта или раздражения следует немедленно прекратить использование корсета и проконсультироваться с врачом о возможности его дальнейшего применения.

Перед применением рекомендуется проконсультироваться со специалистом.

## КОНСТРУКЦИЯ

Корсет регулируемый, арт. OBS-200, состоит из следующих элементов:

1. Динамическая система.
2. Две эргономичные панели.



## ПОРЯДОК НАДЕВАНИЯ

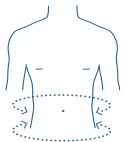
Корсет рекомендуется надевать лежа на спине.

1. Соединить динамическую систему с панелями при помощи липучек-застежек велкро.
2. Застегнуть корсет.
3. Отрегулировать динамическую систему.

## ВНИМАНИЕ!

Не следует затягивать корсет слишком сильно во избежание нарушений дыхания.

## ПРАВИЛА ПОДБОРА



Для корректного подбора ортопедического корсета Orlett необходимо измерить сантиметровой лентой (плотно, но не утягивая) окружность талии и бедер.

Согласно полученным результатам подобрать корсет по таблице подбора размеров.

## ТАБЛИЦА ПОДБОРА РАЗМЕРОВ

Размер по объему, см	Сумма окружностей талии и бедер, деленная пополам, см
XS	до 70
S	70-85
M	85-97
L	97-105
XL	105-115
XXL	более 115

Для того, чтобы проверить правильность выбора корсета, рекомендуется примерить корсет. Важно, чтобы корсет был удобен.

## ПРАВИЛА УХОДА

Только ручная стирка. Машинную стирку не применять. Максимальная температура 40°C. Обращаться с осторожностью. Не применять хлорсодержащие средства. Глажение запрещено. Пропаривание и обработку паром не применять. Сухая чистка/химчистка запрещена. Удаление пятен растворителями запрещено. Не применять сушку в барабане. Сушить не отжимая, вдали от нагревательных приборов и прямых солнечных лучей.

Для изделий со съёмными или отстёгивающимися каркасами, шинами, рёбрами жёсткости или шарнирами: отсоединять данные съёмные элементы перед стиркой! После полного высыхания изделия следует вернуть их обратно.



## **СОСТАВ**

45% полиамид, 15% эластан, 10% этиленвинилацетат, 5% полиэстер, 10% алюминий, 15% полиэтилен.

## **УСЛОВИЯ ХРАНЕНИЯ**

Корсет должен храниться при комнатной температуре, в сухом помещении, вдали от источников тепла, прямого солнечного света и пыли.

## **УСЛОВИЯ УТИЛИЗАЦИИ**

Изделие утилизировать с бытовым мусором.

## **СРОК ГОДНОСТИ**

Срок годности не установлен.

Возможность использования корсета дольше, чем предписано курсом лечения, должна быть согласована с врачом. Не допускается прекращение использования корсета без согласования с лечащим врачом. Не допускается самостоятельное изменение конструкции корсета. Не допускается эксплуатация поврежденного корсета.

По окончании периода использования товар не представляет опасности для потребителя и подлежит утилизации.

## **КОМПЛЕКТНОСТЬ**

Ортопедическое изделие арт. OBS-200, инструкция по применению.

## **ГАРАНТИЙНЫЙ СРОК**

6 месяцев с момента продажи при соблюдении инструкции.

## **ГАРАНТИЙНЫМИ СЛУЧАЯМИ НЕ ЯВЛЯЮТСЯ**

- механические повреждения (включая случайные);
- повреждения, вызванные использованием товара не по назначению;
- дефекты, возникшие как следствие нарушения инструкции по применению и правил ухода за изделием;
- несанкционированный ремонт или внесение изменений в конструкцию.

**К ВНЕШНЕМУ ВИДУ И ПОДБОРУ РАЗМЕРА  
ПРЕТЕНЗИЙ НЕ ИМЕЮ**

Дата покупки: \_\_\_\_\_

Подпись покупателя: \_\_\_\_\_



Товар является медицинским изделием.

Регистрационное удостоверение № ФСЗ 2011/09549 от 26.06.2014 г. выдано Росздравнадзором, срок действия не ограничен.

Декларация о соответствии № РОСС DE.МЕ20.Д01699 (с 26.06.2014 г. по 15.04.2017 г.) выдана органом по сертификации «Сертинформ ВНИИНМАШ».

**Производитель:** Рехард Технолоджис ГмбХ, Германия, 10785, Берлин, Потсдамерштрассе, 92.

**Импортер:** ООО «Орто Медикл Групп», Россия, 143405, Московская область, г. Красногорск, Ильинское шоссе, д. 16, корп. 1.

**Претензии направлять:** Россия, 127220, Москва, а/я № 58, ООО «НИКАМЕД» представитель в России и СНГ, тел.: 8-800-33-33-112, e-mail: skk@nikamed.ru.



