



# V

# VENOTEKS®

T H E R A P Y

# TREND

КОМПРЕССИОННЫЙ ТРИКОТАЖ ДОЛЖЕН БЫТЬ МОДНЫМ!

ИНСТРУКЦИЯ ПО НАДЕВАНИЮ,  
СТИРКЕ И УХОДУ ЗА ИЗДЕЛИЯМИ

ISO CE  
13485:2003

[www.venoteks.ru](http://www.venoteks.ru)

# VENOTEKS®

T H E R A P Y

За 12 лет существования на российском рынке компрессионного трикотажа торговая марка (далее – ТМ) VENOTEKS приобрела широкую популярность среди врачей и пациентов.

Каждый вид изделий ТМ VENOTEKS производится на отдельном электронном станке по сложной компьютерной программе. Для здоровья и комфорта покупателей специалистами используются лучшие современные материалы, такие как: хлопок, микрофибра, нейлон и эластан. Все изделия проходят строгий контроль качества и лечебной эффективности на специальном оборудовании.

Качество компрессионного трикотажа VENOTEKS подтверждено международным Сертификатом ISO 13485:2003 и российским Регистрационным удостоверением, выданным Федеральной службой по надзору в сфере здравоохранения. Медицинская эффективность компрессионного трикотажа VENOTEKS доказана многочисленными клиническими исследованиями. Мы уверены в надежности нашей продукции и гарантируем сохранение компрессионных свойств трикотажа VENOTEKS в течение 6 месяцев при ежедневном применении.

Мы стремимся, чтобы каждый покупатель получал наибольшую пользу для здоровья, красоты и успеха в жизни.

Мы осознаем ответственность за успехи в работе врачей – это основа нашего стремления к совершенству. И основа успеха трикотажа VENOTEKS.

Мы постоянно совершенствуем ассортимент компрессионного трикотажа VENOTEKS (анализируем рынок компрессионного трикотажа, его тенденции, потребности; работаем с пожеланиями наших дорогих покупателей), чтобы наши изделия всегда помогали людям сохранить свое здоровье, подчеркнуть красоту и элегантность.

В доказательство этих слов мы рады сообщить о пополнении ассортимента VENOTEKS женской коллекцией прозрачного модного компрессионного трикотажа с доказанной медицинской эффективностью – VENOTEKS THERAPY TREND.

## Лечебные свойства VENOTEKS THERAPY TREND

Уникальные лечебные свойства VENOTEKS THERAPY TREND основаны на том, что каждое изделие равномерно по всей окружности ноги оказывает давление (компрессию) на мягкие ткани и далее на стенки вен. Компрессия точно рассчитана, дозирована и измерена в миллиметрах ртутного столба (мм рт.ст). Параметры компрессии медицинских трикотажных изделий заложены в сложной современной технологии их изготовления. Самым существенным отличием VENOTEKS THERAPY TREND от любого поддерживающего трикотажа является его прозрачность и точное физиологическое распределение компрессии по ноге (лодыжка 100%, верхняя часть голени 70%, средняя треть бедра 40%).

Воздействие медицинского компрессионного трикотажа нормализует работу естественного мышечно-венозного «насоса» ног.

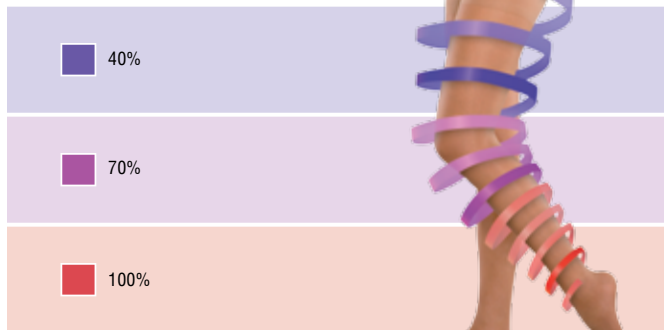
Давление трикотажа на вены сужает их просвет, поддерживает клапаны вен, увеличивает скорость возврата венозной крови к сердцу, предотвращает обратный ток крови по венам и препятствует образованию тромбов.

Дозированное давление трикотажа VENOTEKS THERAPY TREND освобождает мягкие ткани ног от отеков, не оставляя места для скопления жидкости, поэтому проходит усталость и боли в мышцах.

Гольфы, чулки и колготы создают дополнительный каркас, поддерживающий вены, и защищают их от чрезмерного растяжения постоянным давлением крови.

Компрессионные свойства трикотажа VENOTEKS THERAPY TREND гарантированно сохраняются в течение 6 месяцев при соблюдении инструкции по применению и уходу.

### Зоны компрессии



## VENOTEKS THERAPY TREND 1 18-21 мм рт.ст.

### Показания к применению:

- Наследственная предрасположенность к варикозной болезни.
- Начальная форма хронической венозной недостаточности, когда при отсутствии внешних признаков варикозного расширения вен появляются отеки и тяжесть в ногах к вечеру (след от резинок носков).
- Синдром «тяжелых ног»: тяжесть, боль, судороги, чувство онемения, «мурашек» и распирания в ногах к вечеру.
- Ретикулярный варикоз в виде выраженного сосудистого рисунка на коже ног.
- Наличие телеангиоэктазий (сосудистые «звездочки») на коже ног.
- Профилактика варикоза.

## VENOTEKS THERAPY TREND 2 23-25 мм рт.ст.

### Показания к применению:

- Хроническая венозная недостаточность (ХВН) с расширенными поверхностными венами.
- Наличие невоспаленных уплотнений и варикозных узлов на венах.
- Сильные отеки ног, не проходящие к утру.
- Множественные сосудистые звездочки или выраженная венозная сетка, занимающая площадь более 1/3 голени или бедра.
- Острый тромбоз флебит.
- Посттромбофлебитическая болезнь, в том числе у беременных.
- Отеки ног и любые признаки ХВН на фоне беременности и в послеродовом периоде.
- Подготовка к оперативному вмешательству на венах нижних конечностей.
- Состояние после склеротерапии и удаления вен.
- Профилактика тромбоза глубоких вен в группах риска.

## Противопоказания к применению VENOTEKS THERAPY

---

- Декомпенсированная сердечно-легочная недостаточность.
- Диабетическая полинейропатия и ангиопатия.
- Хронические облитерирующие заболевания артерий нижних конечностей (атеросклероз, воспалительные заболевания артерий, осложненные стенозом артерий, тромбозом или тромбоэмболией) лодыжечно-плечевой индекс  $<0,7$ . При снижении давления на уровне лодыжки ниже 100 мм рт.ст. (но выше 60 мм рт.ст.) могут быть использованы изделия I класса компрессии.
- Трофические язвы не венозной этиологии.
- Острая инфекция мягких тканей ног. Септический флебит.
- Местные кожные заболевания ног.
- Индивидуальная непереносимость материалов, входящих в состав трикотажа.
- Размеры ноги, не соответствующие приложенной таблице подбора размеров (например, очень тонкие лодыжки).

## Группы риска развития заболеваний вен

---

- Наследственная предрасположенность (слабость венозной стенки).
- Беременность и роды.
- Избыточная масса тела.
- Длительное статическое положение (стояние на ногах или пребывание в сидячем положении).
- Длительные и интенсивные спортивные нагрузки.
- Систематический подъем тяжестей.
- Длительный, натужный кашель.
- Хронические запоры.
- Гормональная контрацепция, а также проведение курсов гормональной терапии.

## Симптомы ХВН, в зависимости от стадии болезни

---

Первые признаки заболеваний вен (уменьшаются при ходьбе и после ночного отдыха):

- Отеки голени и стопы к концу дня.
- Чувство тяжести и распирания в икрах, появляющееся при длительном пребывании в положении сидя или стоя.
- Чувство дискомфорта к вечеру, глубокие следы от носков на коже.

При более тяжелой стадии появляются:

- Боль и распирание в икрах ног.
- Чувство жара в ногах и ночные судороги.
- Внешние изменения – на бедрах и голени образуются мелкие сине-красные сосудистые «звездочки», темно-синие внутрикожные вены и извитые варикозные вены.
- Расширенные подкожные вены разной длины.

## Лечебное действие VENOTEKS THERAPY TREND

- Ускоряет кровоток и приток кислорода в мышцы.
- Снимает усталость, боли и тяжесть в ногах.
- Сужает просвет вен и улучшает работу венозных клапанов.
- Уменьшает отеки, предотвращает прогрессирование варикозной болезни и развитие ее осложнений.

Компрессионный трикотаж VENOTEKS THERAPY TREND 1 назначается вне зависимости от наличия и степени ХВН всем беременным с 1 триместра беременности. VENOTEKS THERAPY TREND 2 показан для терапии начальных форм заболевания вен у женщин, в том числе беременных.

Для профилактики ХВН у беременных компрессионный трикотаж назначается вне зависимости от наличия и степени ХВН всем беременным с 1 триместра беременности.

### РОСТО-ВЕСОВАЯ ТАБЛИЦА ПОДБОРА РАЗМЕРОВ ГОЛЬФОВ, ЧУЛОК, КОЛГОТ VENOTEKS THERAPY TREND 1

Артикулы: 1С100, 1С200, 1С300

|           |     | Вес (кг) |    |    |    |    |    |    |     |    |      |    |
|-----------|-----|----------|----|----|----|----|----|----|-----|----|------|----|
|           |     | 40       | 45 | 50 | 55 | 60 | 65 | 70 | 75  | 80 | 85   | 90 |
| Рост (см) | 150 |          |    |    |    |    |    |    |     |    |      |    |
|           | 155 |          | S  |    |    |    |    |    |     |    |      |    |
|           | 160 |          |    |    | M  |    |    |    |     |    |      |    |
|           | 165 |          |    |    |    | L  |    |    |     |    |      |    |
|           | 170 |          |    |    |    |    |    | XL |     |    |      |    |
|           | 175 |          |    |    |    |    |    |    | XXL |    |      |    |
|           | 180 |          |    |    |    |    |    |    |     |    | XXXL |    |
|           | 185 |          |    |    |    |    |    |    |     |    |      |    |

Примечание.

В случае затруднения подбора размера изделия по росту-весовой таблице рекомендуется использовать таблицу подбора размеров по измерениям.

## Правила подбора размера VENOTEKS THERAPY TREND

### Обратите внимание!

При подборе размера гольфов, чулок и колгот руководствуйтесь приведенными здесь таблицами. Измерения нужно проводить утром, до появления отеков на ногах.

**g** – окружность бедра

(на 5 см ниже ягодичной складки)

**d** – окружность под коленной чашечкой

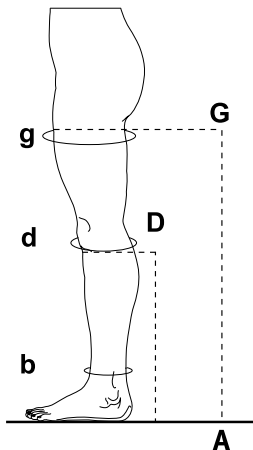
(на два пальца ниже коленного сустава)

**b** – окружность надлодыжечной области

(самая тонкая часть ноги)

**A-D** – длина от уровня D до пятки

**A-G** – длина от уровня G до пятки



### ТАБЛИЦА ПОДБОРА РАЗМЕРОВ ГОЛЬФОВ, ЧУЛОК И КОЛГОТ

VENOTEKS THERAPY TREND 1 и TREND 2

Артикулы TREND 1: 1C200, 1C300, 1C100

Артикулы TREND 2: 2C100, 2C200, 2C300, 2C400 (размеры в см)

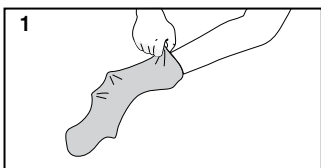
| Размер                    | S     | M     | L     | XL    | XXL   | XXXL  |
|---------------------------|-------|-------|-------|-------|-------|-------|
| Измерение окружности (см) |       |       |       |       |       |       |
| b                         | 18-20 | 20-23 | 23-26 | 26-28 | 28-30 | 30-32 |
| d                         | 25-34 | 28-36 | 31-39 | 33-41 | 36-46 | 40-48 |
| g                         | 37-49 | 41-53 | 45-57 | 49-60 | 53-65 | 59-70 |
| Измерение длины (см)      |       |       |       |       |       |       |
| A-D                       | до 37 | до 40 | до 44 | до 48 | до 48 | до 48 |
| A-G                       | до 70 | до 75 | до 80 | до 80 | до 85 | до 85 |

## Как правильно надевать VENOTEKS THERAPY TREND

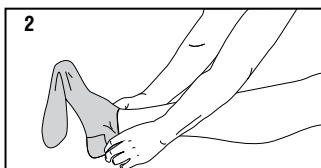
Надевайте VENOTEKS THERAPY TREND утром до появления отеков на ногах. Если Вы снимаете компрессионный трикотаж в течение дня, то надевать его нужно после 10-15 минутного отдыха ног в приподнятом положении. Для облегчения надевания изделия ноги нужно припудрить тальком или детской присыпкой.

Помните, что острые ногти, мозоли, заусенцы на руках и ногах могут повредить изделие. Поэтому при использовании компрессионного трикотажа нужно постоянно ухаживать за ногтями и кожей рук и ног.

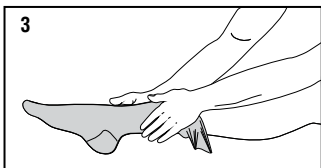
### Схема надевания



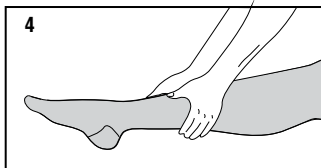
- Внимательно прочитайте раздел о подготовке рук и ног к надеванию изделия.
- Выверните изделие наизнанку до пятки.



- Осторожно натяните изделие на ступню и убедитесь, что пятка изделия правильно расположена на ноге.



- Натягивайте изделие разглаживающими движениями через лодыжку к колену, растягивая каждый участок. Не следует тянуть изделие с усилием за верхний край.



- Окончательно разгладьте мелкие морщинки по всей длине изделия.
- Если Вы надеваете колготы, натягивайте их далее на бедра.

## Как правильно снимать VENOTEKS THERAPY TREND

Прежде чем снимать изделие, удалите с рук все украшения. Рекомендуется снимать изделие в резиновых перчатках.

Возьмите изделие за верхний край и стягивайте его вниз по направлению к стопе. Аккуратно снимите пятку и далее все изделие.

### Обратите внимание!

- Кольца, браслеты и другие украшения на руках могут повредить изделие. Их нужно снимать перед надеванием и стиркой компрессионных изделий.
- Рекомендуется надевать изделие в резиновых перчатках. Они уменьшают скольжение кожи рук, позволяя прилагать меньше усилий, быстрее надевать изделие и лучше разглаживать складки.
- При надевании и снятии чулок не тяните за ажурную резинку во избежание отрыва резинки от чулка.



## Как правильно ухаживать за VENOTEKS THERAPY TREND

- VENOTEKS THERAPY TREND нужно ежедневно стирать вручную или в стиральной машине (деликатный режим).
- Температура воды при ручной и машинной стирке не должна превышать 30°C.
- В качестве моющих средств нужно выбирать жидкие слабощелочные шампуни или средства для стирки деликатных тканей.
- Не используйте стиральные порошки и кондиционеры.
- При машинной стирке используйте защитный мешочек для белья или положите изделие в наволочку. Не используйте режим машинной сушки.
- После ручной стирки изделие нужно тщательно прополоскать в теплой воде.
- Не выкручивайте изделие, заверните в полотенце и слегка отожмите его.
- Сушите изделие при комнатной температуре или в прохладном месте на сухом полотенце.

### Обратите внимание!


VENOTEKS THERAPY TREND нельзя кипятить, отбеливать, выжимать, прилагая особую силу, гладить и сушить на батареях, нагревательных приборах, сушилках и под прямыми лучами солнца.

Недопустимо использование химических растворителей и пятновыводителей, которые повреждают изделие.

Не следует тянуть и обрезать технологические концы нитей внутри изделия.

Для предотвращения образования складок полностью просушите изделие, и аккуратно сложите его в оригинальную упаковку; или храните в подходящем защитном мешочке.

При использовании мазей и кремов возможно уменьшение степени фиксации силиконовой резинки на чулках. Для лучшей фиксации с кожей силиконовые полоски рекомендуется протирать хлопковой тканью, смоченной 20%-м спиртовым раствором.



## Уважаемые покупатели!

---

Представляем вашему вниманию «Подушку под ноги VENOTEKS», артикул П24



Подушка под ноги VENOTEKS помогает предупредить отеки, снять нагрузку с ног и напряжение в мышцах.

Специальная запатентованная форма подушки разработана с учетом анатомических особенностей нижних конечностей, способствует полному расслаблению мышц голени, правильному расположению голеностопных и коленных суставов, полноценному отдыху ног.

Подушка изготовлена из высококачественного ПВХ и состоит из трёх секций, которые накачиваются воздухом с помощью насоса, входящего в комплект к подушке. Каждая секция накачивается независимо от другой, что позволяет придать подушке максимально удобную для каждого пользователя форму.

### Поддержка!

**Поддержание ног в возвышенном положении полезно при:**

- Отеках ног, в том числе во время беременности;
- Заболеваниях вен и суставов нижних конечностей;
- Усталости и тяжести в ногах;
- Спазмах и судорогах мышц ног.

### Помощь!

**Подушка под ноги VENOTEKS помогает:**

- Снять нагрузку с ног во время сна или дневного отдыха;

### Забота!

**Преимущества подушки VENOTEKS**

- Компактность: подушка без воздуха в сложенном виде имеет размер 15 x 20 см.;
- Ультралегкая, удобная для переноса и транспортировки;
- Простота в эксплуатации;
- Поверхность подушки имеет специальное покрытие приятное при контакте с кожей;
- В комплект входят насос и удобный чехол для хранения и транспортировки.

## **Комплектность**

---

Компрессионное изделие, инструкция.

## **Условия утилизации**

---

Утилизация с бытовым мусором.

## **Гарантийный срок**

---

6 месяцев со дня продажи на сохранение компрессионных свойств.

## **Условия хранения**

---

Изделия должны храниться при комнатной температуре, в сухих помещениях, вдали от источников тепла, прямого солнечного света и пыли.

## **Срок службы**

---

Не определен и зависит от интенсивности эксплуатации.

## **ВНИМАНИЕ!**

Перед применением компрессионного трикотажа необходимо получить разрешение лечащего врача в следующих случаях: сердечно-легочная недостаточность в стадии декомпенсации, дерматиты различного происхождения, нарушение артериального кровообращения ног (эндартериит, атеросклероз, диабет), пролежни на ногах, мокнущие экземы, острые инфекции мягких тканей ноги, в т.ч. рожистое воспаление, инфицированные трофические язвы, язвы не венозной этиологии, метаболические отеки.

## К ВНЕШНЕМУ ВИДУ И ПОДБОРУ РАЗМЕРА ИЗДЕЛИЯ ПРЕТЕНЗИЙ НЕ ИМЕЮ

Дата покупки \_\_\_\_\_ Подпись покупателя \_\_\_\_\_

Обязательно укажите размеры потребителя.

1. Окружность лодыжки (см) \_\_\_\_\_
2. Окружность икры (см) \_\_\_\_\_
3. Окружность бедра на 5 см ниже ягодичной складки \_\_\_\_\_
4. Длина: А-D (гольфы) (см) \_\_\_\_\_  
А-G (чулки, колготы) (см) \_\_\_\_\_

### Информация для покупателей:

Изделия чулочно-носочные надлежащего качества не подлежат возврату или обмену на аналогичный товар других размера, формы, габарита, фасона, расцветки или комплектации в соответствии с постановлением Правительства РФ № 55 от 19.01.98.

Претензии по качеству в течение гарантийного срока принимаются при возврате изделия в упаковке производителя.



Регистрационное удостоверение № ФСЗ 2012/13480 от 26.12.2012 г.  
выдано ФС по надзору в сфере здравоохранения  
Декларация о соответствии № РОСС DE.МЕ20.Д01342  
(с 27.12.2012 г. по 26.12.2015 г.)  
выдана органом по сертификации «Сертиформ ВНИИНМАШ»

**Производитель:** Рехард Технолоджис ГмБХ,  
Потсдамер штрассе, 92, Д-10785, Берлин, Германия.

### Импортер:

ООО «Орто Медикл Групп»,  
Россия, 127220, Москва, Бумажный пр-д, 14, стр. 1.

### Для корреспонденции:

Россия, 127220, Москва, а/я № 60.