

Бандажи Orlett, арт. MKN-103 и арт. MKN-103 (M)

Сантиметровой лентой плотно, но не утягивая измеряется окружность коленного сустава по середине коленной чашечки (рис.10).

Согласно полученным результатам подобрать необходимую модель бандажа Orlett по таблице подбора размеров.

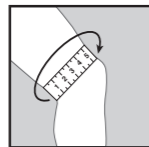


Рис.10

Таблица подбора размеров:

бандажи Orlett арт. MKN-103, MKN-103(M)						
размер	XS	S	M	L	XL	XXL
окружность коленного сустава по середине коленной чашечки (см)	до 30	30-35	35-40	40-45	45-50	более 50

Чтобы проверить правильность выбора размера, рекомендуется примерить бандаж. Важно, чтобы бандаж был удобен.

Бандаж Orlett, арт. MAN-101

Сантиметровой лентой плотно, но утягивая измеряется окружность голени над лодыжками (рис.11). Согласно полученным результатам подобрать необходимую модель бандажа Orlett по таблице подбора размеров.

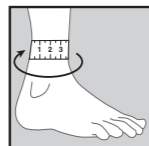


Рис.11

Таблица подбора размеров:

бандаж Orlett арт. MAN-101						
размер	XS	S	M	L	XL	XXL
окружность голени над лодыжками (см)	до 15	15-20	20-25	25-30	30-35	более 35

Чтобы проверить правильность выбора размера, рекомендуется примерить бандаж. Важно, чтобы бандаж был удобен.

Правила ухода:

Перед стиркой бандажи вывернуть наизнанку. Перед стиркой бандажа Orlett, арт. MKN-103(M) вынуть ребра жесткости. Ручная стирка при температуре не выше +40°C. Не применять моющие и отбеливающие средства, содержащие хлор. Не применять машинную стирку. Сушить не отжимая, вдали от нагревательных приборов и прямых солнечных лучей. После стирки бандажа Orlett, арт. MKN-103(M) металлические ребра жесткости вставить на прежнее место.



Состав изделий:

32% кулмакс, 30% хлопок, 15% лайкра, 23% эластик.

Условия хранения:

Бандажи должны храниться при комнатной температуре, в сухих помещениях, вдали от источников тепла, прямого солнечного света и пыли.

Условия утилизации:

Бандажи утилизировать с бытовым мусором.

Срок годности:

Срок годности не установлен. Возможность использования бандажей дольше, чем предписано курсом лечения, должна быть согласована с врачом. Не допускается прекращение использования бандажей без согласования с лечащим врачом. Не допускается самостоятельное изменение конструкции бандажей. Не допускается эксплуатация поврежденных бандажей.

Комплектность:

Бандаж Orlett, арт. MS-105: ортопедическое изделие арт. MS-105, инструкция по применению.
Бандаж Orlett, арт. MEL-104: ортопедическое изделие арт. MEL-104, инструкция по применению.
Бандаж Orlett, арт. MWR-102: ортопедическое изделие арт. MWR-102, инструкция по применению.
Бандаж Orlett, арт. MKN-103: ортопедическое изделие арт., MKN-103, инструкция по применению.
Бандаж Orlett, арт. MKN-103(M): ортопедическое изделие арт. MKN-103(M), инструкция по применению.
Бандаж Orlett, арт. MAN-101: ортопедическое изделие арт. MAN-101, инструкция по применению.

Гарантийный срок:

6 месяцев с момента продажи бандажа при соблюдении инструкции и правил эксплуатации.

Гарантийными случаями не являются:

- механические повреждения (включая случайные);
- повреждения, вызванные использованием товара не по назначению; дефекты, возникшие как следствие нарушения правил и условий эксплуатации или хранения, правил ухода за изделием;
- несанкционированный ремонт или внесение изменений в конструкцию.

Зарегистрировано в ФС по надзору в сфере здравоохранения и социального развития
Регистрационное удостоверение № ФСЗ 2011/09550 от 12.04.2011 г.
Декларация о соответствии № РОСС DE.ИМ24.Д00210 от 15.04.2011 г.
Регистрационное удостоверение № ФСЗ 2011/09551 от 30.12.2011 г.
выдано ФС по надзору в сфере здравоохранения и социального развития
Декларация о соответствии № РОСС DE.ИМ32.Д00175 от 11.01.2012 г.
выдана ЗАО «Центр Экспертизы Качества»

Производитель: Рехард Технолоджис ГмбХ
Германия, 04316, Лейпциг, Херманн-Сандер штрассе, 27.

Импортер: ООО «Орто Медик Групп», Россия, 127124, Москва, Бумажный пр-д, д. 14, стр. 1.

Для корреспонденции: Россия, 127220, Москва, а/я № 60.

ЗАРЕГИСТРИРОВАНО В ФС ПО НАДЗОРУ
В СФЕРЕ ЗДРАВООХРАНЕНИЯ И СОЦИАЛЬНОГО РАЗВИТИЯ



Orlett®
вернет радость движения

Инструкция по применению ортопедических изделий



Medical Line



Арт. INTOK-COOLMAX-N5_02/12

Эластичные бандажи для суставов

Эластичные бинды выполнены из современного материала, заменителя хлопка, состоящего из особых полиэфиновых волокон DACRON™ с четырехлепестковым поперечным сечением, которые обеспечивают активную транспортировку влаги с поверхности кожи на внешнюю поверхность биндажа.

Бинды серии обеспечивают легкую степень фиксации и компрессионный эффект, способствуя уменьшению отека и улучшению кровоснабжения мягких тканей, прилегающих к суставу.

Бинд Orlett эластичный на плечевой сустав, арт. MS-105 обеспечивает легкую степень фиксации и компрессию плечевого сустава.

Бинд Orlett эластичный на локтевой сустав, арт. MEL-104 обеспечивает легкую степень фиксации и компрессию локтевого сустава.

Бинд Orlett эластичный на лучезапястный сустав, арт. MWR-102 обеспечивает легкую степень фиксации и компрессию лучезапястного сустава.

Бинд Orlett эластичный на коленный сустав, арт. MKN-103 и бинд Orlett эластичный на коленный сустав с металлическими спиральными ребрами, арт. MKN-103(M) обеспечивают легкую степень фиксации и компрессию коленного сустава. Модель Orlett, арт. MKN-103(M) усилена спиральными ребрами жесткости, которые уменьшают ударные нагрузки на сустав при ходьбе.

Бинд Orlett эластичный на голеностопный сустав, арт. MAN-101 обеспечивает легкую степень фиксации и компрессию сустава.

Показания к применению:

- травмы, ушибы, растяжения связок суставов;
- профилактика развития и обострений воспалительных заболеваний суставов (артритов, тендинитов, тендовагинитов);
- болевой синдром при хронических дегенеративных заболеваниях суставов (артрозах и остеоартрозах);
- профилактика травм при занятиях спортом, производственных нагрузках на сустав.

Режим и сроки ношения:

Для профилактики травм и обострений заболеваний сустава, а также в период реабилитации после травм.

Рекомендованный режим: при нагрузках на сустав (производственных или спортивных).

Противопоказания:

Противопоказаний для использования биндажей не выявлено.

Предупреждения:

- людям, имеющим заболевания кожи, перед использованием биндажа необходимо проконсультироваться у врача;
- при возникновении какого-либо физического дискомфорта или раздражения следует немедленно прекратить использование биндажа и проконсультироваться с врачом о возможности его дальнейшего применения.

Конструкция биндажей:

Бинд Orlett эластичный на плечевой сустав, арт. MS-105 (рис.1);

Бинд Orlett эластичный на локтевой сустав, арт. MEL-104 (рис.2);

Бинд Orlett эластичный на лучезапястный сустав, арт. MWR-102 (рис.3);

Бинд Orlett эластичный на коленный сустав, арт. MKN-103 (рис.4);

Бинд Orlett эластичный на коленный сустав с металлическими спиральными ребрами, арт. MKN-103(M) (рис.5);

Бинд Orlett эластичный на голеностопный сустав, арт. MAN-101 (рис.6)

Бинды выполнены из современного материала, который способствует интенсивному испарению влаги с поверхности кожи, имеет высокую проницаемость для воздуха, обладает всеми достоинствами изделий из натурального хлопка, но более прочен, износостоек, гигиеничен, чем чистый хлопок, не вызывает аллергии.

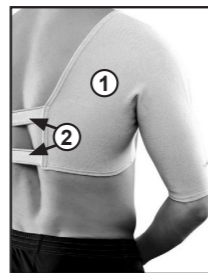


Рис.1



Рис.2



Рис.3

На рис. 1 - 6 отмечены следующие элементы конструкций:

1. Эластичный бинд.
2. Ленты с застежками-липучками «Велкро».
3. Металлические пружинные ребра жесткости.



Рис.4

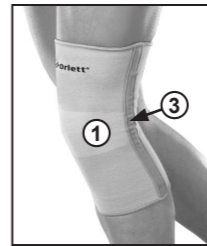


Рис.5



Рис.6

Порядок надевания:

Бинд Orlett, арт. MS-105

Эластичная основа (наплечный бинд) биндажа надевается на плечевой сустав. Затем закрепляется двумя лентами с застежками-липучками «Велкро» вокруг грудной клетки.

Бинд Orlett, арт. MEL-104

Удерживая бинд за верхний край, где расположено название марки Orlett, натяните бинд на локтевой сустав.

Бинд Orlett, арт. MWR-102 надевается на лучезапястный сустав.

Бинды Orlett, арт. MKN-103 и арт. MKN-103 (M) натягиваются на колено так чтобы, вставка специальной вязки располагалась в области коленного сустава, при этом название марки Orlett должно расположиться спереди, сверху.

Бинд Orlett, арт. MAN-101 надевается на голеностопный сустав, как носок.

Правила подбора:

Бинд Orlett, арт. MS-105

Сантиметровой лентой плотно, но не утягивая, измеряется окружность грудной клетки на уровне подмышечных впадин (рис.7).

Согласно полученным результатам подобрать необходимую модель биндажа Orlett по таблице подбора размеров.

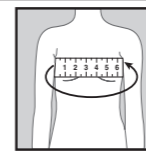


Рис.7

Таблица подбора размеров:

бинд Orlett, арт. MS-105				
размер	M	L	XL	XXL
окружность грудной клетки, измеренная на уровне подмышечной впадины (см)	до 90	90-97	97-105	более 105

Бинд Orlett, арт. MEL-104

Сантиметровой лентой плотно, но не утягивая, измерить окружность верхней трети предплечья в области локтевого сустава (рис.8).

Согласно полученным результатам подобрать необходимую модель биндажа Orlett по таблице подбора размеров.

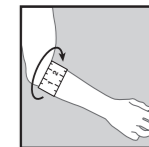


Рис.8

Таблица подбора размеров:

бинд Orlett, арт. MEL-104					
размер	XS	S	M	L	XL
окружность в области локтевого сустава (см)	до 24	24 - 26	26 - 28	28-31	более 31

Чтобы проверить правильность выбора размера, рекомендуется примерить бинд. Важно, чтобы бинд был удобен.

Бинд Orlett, арт. MWR-102

Сантиметровой лентой плотно, но не утягивая измеряется окружность лучезапястного сустава (рис.9).

Согласно полученным результатам подобрать необходимую модель биндажа Orlett по таблице подбора размеров.

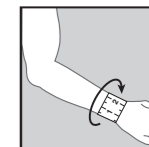


Рис.9

Таблица подбора размеров:

бинд Orlett, арт. MWR-102					
размер	XS	S	M	L	XL
окружность лучезапястного сустава (см)	до 15	15-17	17-19	19-22	более 22

Чтобы проверить правильность выбора размера, рекомендуется примерить бинд. Важно, чтобы бинд был удобен.